

Использование средств на оплату капитальных ремонтов в 2016г.

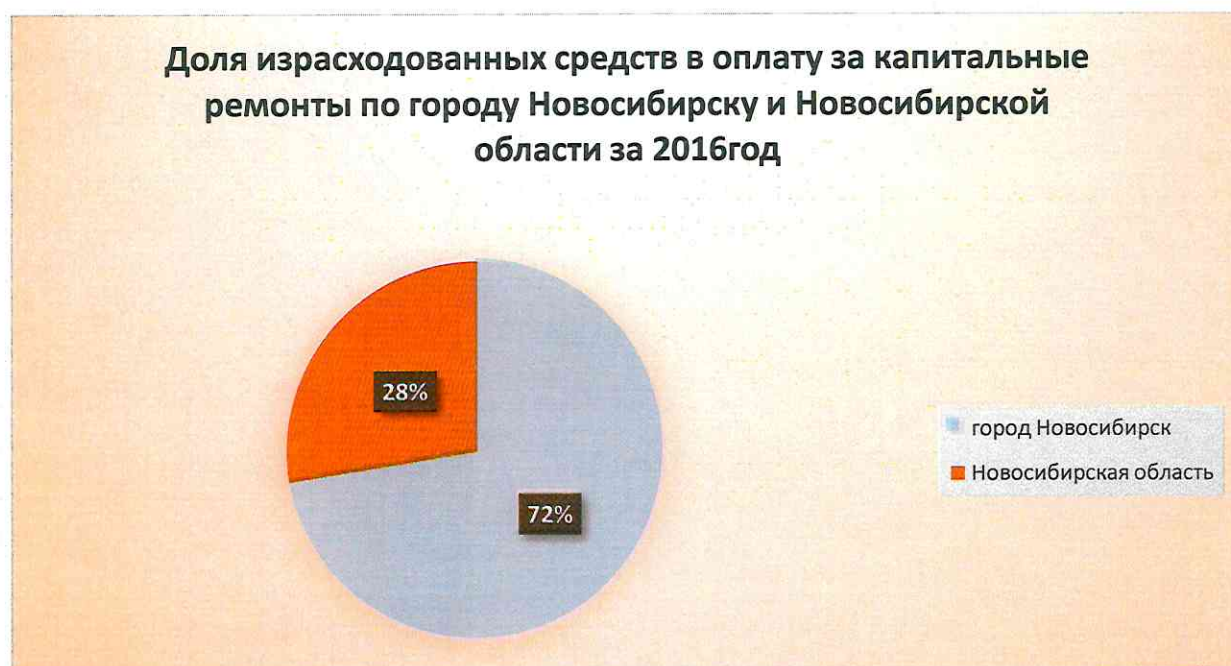
Использование средств, поступивших в 2016 году на финансирование программы капитального ремонта общего имущества в многоквартирных домах, расположенных на территории Новосибирской области производилось в соответствии с краткосрочным планом реализации региональной программы капитального ремонта, утвержденного постановлением Правительства Новосибирской области от 14.07.2014г. №266-п.

Оплата, произведенная в 2016 году составила **1 167 182,70 тыс.руб.** и в разрезе источников финансирования по муниципальным образованиям, представлена в таблице (тыс.руб.):

Наименование муниципального образования	Оплата, произведенная в 2016 году за капитальные ремонты из всех видов источников*, тыс.руб.				ИТОГО:
	за счет средств МБ	за счет ФКР	за счет Обл.бюджета	за счет ГК ФСР ЖКХ	
Баганский с/с	332,06	244,20	4 167,42	-	4 743,68
с.Боровое	-	752,55	-	-	752,55
с.Болтово	102,97	1 404,63	1 290,30	-	2 797,91
город Болотное	6,94	160,56	84,49	-	251,99
с.Березовка	-	1 009,91	-	-	1 009,91
с.Елбань	-	442,00	-	-	442,00
р.п.Дорогино	-	3 690,83	-	-	3 690,83
с.Верх-Ирмень	-	-	-	-	-
город Новосибирск	43 295,77	801 643,22	63 702,64	24 825,31	933 466,94
г.Обь	-	4 685,39	-	-	4 685,39
р.п.Краснообск	-	10 021,02	-	-	10 021,02
Бердск	-	22 308,20	-	-	22 308,20
с.Скала (Колыванский р-н)	-	1 450,78	-	-	1 450,78
г.Искитим	-	39 642,58	-	-	39 642,58
с.Козиха	-	1 295,67	-	-	1 295,67
р.п.Кольцово	-	6 247,18	-	-	6 247,18
р.п.Коченево	64,10	-	64,10	127,77	835,25
р.п. Краснозерское	581,76	7 539,83	2 450,48	1 899,29	12 471,35
р.п.Колывань	-	17,06	-	-	17,06
г.Каргат	588,71	1 364,86	7 737,87	-	9 691,44
г.Каргат (с.Набережное)	-	17,87	-	-	17,87
г.Карасук	225,52	18 238,24	225,52	449,51	19 138,78
Кудряшовский с\с	-	-	-	-	-
с.Лебедевка	-	16 726,96	-	-	16 726,96
р.п. Линево	175,12	30 061,56	2 227,26	-	32 463,93
р.п. Маслянино	-	1 646,68	-	-	1 646,68
п.Октябрьский	-	504,04	-	-	504,04
п.Мичуринский	-	2 130,60	-	-	2 130,60
р.п. Мошково	-	2 522,12	-	-	2 522,12
р.п. Сузун	383,55	2 753,28	777,27	924,31	4 838,41
р.п. Сузун(с.Заковряжино)	112,97	71,86	1 417,83	-	1 602,66
р.п. Сузун(с.Каргополово)	245,12	109,52	3 076,35	-	3 430,99

с.Усть-Луковка (Ордынский р-н)	-	1 546,00	-	-	1 546,00
Убинский с/с	323,15	- 1 168,55	636,38	768,73	559,71
п.Озеро-Карачи	63,50	45,42	796,89	-	905,80
р.п. Ордынское	-	-	-	-	-
п. Петровский	-	-	-	-	-
р.п. Чаны	4,01	- 20,00	8,40	9,93	2,34
город Черепаново	-	1 213,03	-	-	1 213,03
р.п. Чистоозерное	-	575,25	0,00	-	575,25
Чернореченский с\с	-	212,92	-	-	212,92
город Чулым	201,64	2 996,64	252,10	417,23	3 867,61
город Куйбышев	800,37	6 884,70	7 758,42	-	15 443,48
с .Ярково	-	32,65	-	-	32,65
с.Шайдурово	-	1 963,08	-	-	1 963,08
с.Шипуново	-	16,06	-	-	16,06
ИТОГО:	47 507,23	993 579,67	96 673,72	29 422,07	1 167 182,70

* за минусом возвратов от подрядчиков




Оплата, произведенная нарастающим итогом по региональной программе с 2014г. по 31.12.2016 года составила 1 873 670,39 тыс.руб. и в разрезе источников финансирования по муниципальным образованиям, представлена в Таблице (тыс.руб.):

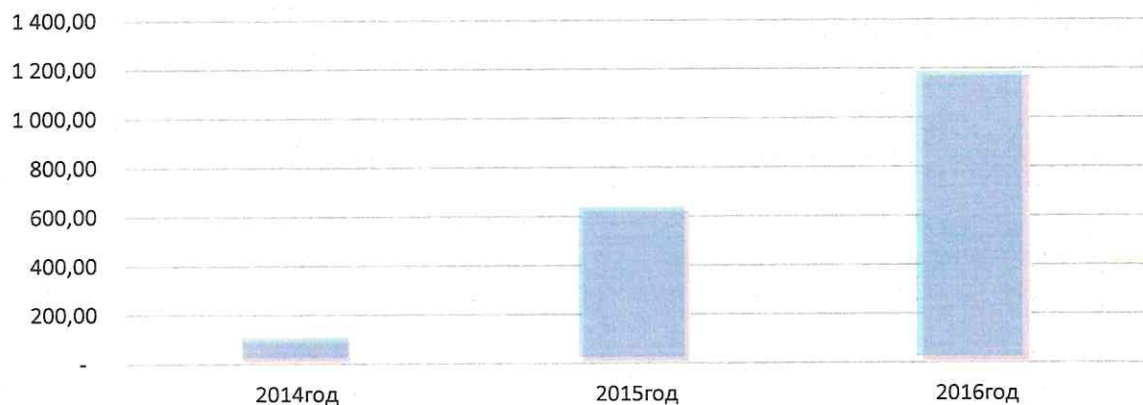
Наименование муниципального образования	Оплата, произведенная нарастающим итогом за 2014-2016гг.за капитальные ремонты из всех видов источников*, тыс.руб.				ИТОГО:
	за счет средств МБ	за счет ФКР	за счет Обл.бюджета	за счет ГК ФСР ЖКХ	
Баганский с/с	2 041,95	2 332,32	9 464,60	3 757,66	17 596,54
с.Боровое	-	752,55	-	-	752,55
с.Болтово	102,97	1 404,63	1 290,30	-	2 797,91

город Болотное	550,72	16 741,34	5 156,19	-	22 448,24
с.Березовка	-	1 009,91	-	-	1 009,91
с.Елбань	-	442,00	-	-	442,00
р.п.Дорогино	-	4 077,02	-	-	4 077,02
с.Верх-Ирмень	899,53	4 048,59	403,82	-	5 351,95
город Новосибирск	60 773,95	1 136 528,80	95 501,01	63 413,70	1 356 217,46
г.Обь	-	4 685,39	-	-	4 685,39
р.п.Краснообск	-	10 021,02	-	-	10 021,02
Бердск	-	22 308,20	-	-	22 308,20
с.Скала (Колыванский р-н)	135,22	2 628,33	1 751,90	-	4 515,45
г.Искитим	730,72	43 455,94	328,03	-	44 514,69
с.Козиха	-	1 295,67	-	-	1 295,67
Кольцово	-	6 247,18	-	-	6 247,18
р.п.Коченево	64,10	1 883,00	64,10	127,77	2 138,96
р.п. Краснозерское	7 508,49	14 901,96	20 766,44	16 784,49	59 961,38
р.п.Колывань	-	17,06	-	-	17,06
г.Каргат	588,71	1 364,86	7 737,87	-	9 691,44
г.Каргат (с.Набережное)	-	17,87	-	-	17,87
г.Карасук	275,12	18 394,06	709,75	449,51	19 828,45
Кудряшовский	747,90	7 194,12	635,76	-	8 577,79
с.Лебедевка	-	16 726,96	-	-	16 726,96
р.п. Линево	2 358,08	49 992,79	6 849,50	-	59 200,37
р.п. Маслянино	2 381,65	4 529,01	4 937,55	5 788,15	17 636,36
п.Октябрьский	-	504,04	-	-	504,04
п.Мичуринский	-	2 130,60	-	-	2 130,60
р.п.Мошково	-	2 522,12	-	-	2 522,12
р.п. Сузун	4 066,97	6 661,46	8 384,97	9 850,75	28 964,14
р.п. Сузун(Заковряжино)	112,97	71,86	1 417,83	-	1 602,66
р.п. Сузун(Каргополово)	648,15	2 136,71	3 257,28	-	6 042,14
с.Усть-Луковка (Ордынский р-н)	-	1 546,00	-	-	1 546,00
Убинский с/с	2 788,39	7 062,71	5 498,50	6 600,85	21 950,45
п.Озеро-Карачи	1 337,12	1 627,30	6 110,34	2 518,30	11 593,05
р.п. Ордынское	606,69	3 051,60	272,36	-	3 930,66
п. Петровский	402,56	2 024,84	180,72	-	2 608,13
р.п. Чаны	1 407,04	1 566,64	2 844,37	3 404,66	9 222,72
город Черепаново	200,67	11 802,00	2 269,98	-	14 272,65
р.п. Чистоозерное	1 494,94	2 396,15	2 992,58	3 594,69	10 478,36
с.Чернореченский	-	212,92	-	-	212,92
город Чулым	4 598,66	9 797,44	9 437,50	11 259,84	35 093,43
город Куйбышев	976,75	8 123,25	9 466,59	-	18 566,59
с .Ярково	-	32,65	-	-	32,65
с.Шайдурово	-	1 963,08	-	-	1 963,08
с.Шипуново	-	2 356,21	-	-	2 356,21
ИТОГО:	97 800,03	1 440 590,18	207 729,84	127 550,35	1 873 670,39

Структура израсходованных средств в оплату за капитальные ремонты по городу Новосибирску и Новосибирской области с начала программы за 2014-2016 годы



Динамика оплат за капитальные ремонты МКД за 2014-2016годы, млн.руб.



Источники использованных средств в оплату за капитальные ремонты по городу Новосибирску и Новосибирской области с начала программы за 2014-2016 годы

