







План расстановки розеток и выключателей. М1:50

все необозначенные выключатели ставим на высоту 900мм
 все необозначенные розетки ставим на высоту 300мм

-  — одноклавишный выключатель
-  — одноклавишный переключатель
-  — двухклавишный выключатель
-  В — электровытяжка
-  — однополюсная розетка
-  ТП — розетка теплого пола

